



# PANNEAUX D'AGENCEMENT





Le premier panneau **FONTEX**<sup>®</sup> sorti de notre ancien site de Lezoux (63) en 1953 était un panneau à évidements tubulaires composé :

- d'une âme en particules de bois agglomérées extrudées sous pression.
- de résines synthétiques avec un traitement hydrofuge dans la masse.
- de deux parements identiques : kraft, stratifié, PVC et bois.

Depuis bientôt 70 ans, le panneau **FONTEX**<sup>®</sup> a fait ses preuves par sa facilité de mise en oeuvre et sa qualité sur d'innombrables chantiers, dans la construction, comme dans la rénovation. Depuis sa création les panneaux ont évolués techniquement vers la fabrication de panneaux monoblocs afin d'améliorer leurs performances en terme de résistance, légèreté, facilité de pose, résistance au feu et à l'hygrométrie.



Fabricant français de panneaux d'agencement depuis bientôt 60 ans, Qovans relance la marque **FONTEX®**. Le savoir-faire de son entité industrielle QOVANS INDUSTRIE permet aujourd'hui d'offrir des solutions techniques performantes en vous proposant une gamme de panneaux monoblocs à destination :

- Des magasins pour l'agencement et la présentation des produits sur leurs lieux de ventes.
- Des industriels pour des solutions d'aménagements spécifiques.

## PANNEAUX MAGASINS




➔ FONTEX MAG  
50 PAGE 4

➔ FONTEX MAG  
70 PAGE 8


### LES PLUS PRODUITS

- Structure auto-portante
- Grande facilité de pose
- Variété des finitions

## PANNEAUX INDUSTRIELS



➔ FONTEX MUR 50 PAGE 12



➔ FONTEX BLOC 70 PAGE 14



➔ FONTEX FLAM 50 PAGE 16

DÉMARCHE



ESPACE  
**Aubade**  
SANTAIRE • CARRELAGE • CHAUFFAGE

## PANNEAUX MAGASINS

Gamme de panneaux principalement utilisée dans l'aménagement des surfaces de vente.

Le **FONTEX® MAG** est un panneau assemblé de deux parements d'aggloméré bois collés sur tasseaux. Son âme vide permet une réduction de poids favorisant la manipulation des panneaux et une installation électrique simplifiée.



### FONTEX MAG 50

CARACTÉRISTIQUES	DÉTAILS
Description	Panneau d'agencement avec 2 parements de 12 mm en aggloméré bois collés sur tasseaux
Ame	Lame d'air
Finition Hauteur - Largeur	<u>Panneaux M3 :</u> Finition Brut 2 faces Hauteur : 2530, 2760, 2810, 2980 mm - Largeur 1180 mm  Finition Pré-Peint 2 faces Hauteur : 2500, 3000 mm - Largeur 1200 mm  <u>Panneaux M1 :</u> Finition Brut 2 faces Hauteur : 2760, 2810, 2980 mm - Largeur 1180 mm
Epaisseur	50 mm
Poids	23 kg / m <sup>2</sup>
Réaction au feu	M3 ou M1

### LES PLUS PRODUITS



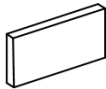
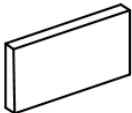

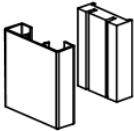
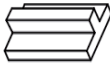
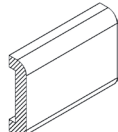
- Structure auto-portante
- Esthétique et rendu qualitatif
- Prêt à être peint ou revêtu avec toute sorte de matériaux
- Grande facilité de montage
- Démontable
- Système modulable permettant de créer différentes configurations
- Recoupe possible sur chantier



Le MAG 50 est principalement utilisé dans l'agencement de magasins.

Grâce à la modularité des systèmes et accessoires **FONTEX®**, vous pouvez aménager et moduler vos espaces à votre guise.

## Nomenclature du système de montage du FONTEX® MAG 50

VISUELS	RÉFÉRENCES	DÉSIGNATIONS
	C62LBB250	Lisse basse Pin 25 x 25 mm - Lg 2500 mm
	C62FL300	Fausse languette bois 25 x 50 mm - Lg 2500 mm
	C62MAS5010	Embout Agglo 50 x 10 mm - Lg 2500 mm
	C62MAS7010	Embout Agglo 70 x 10 mm - Lg 2550 mm
	C62OMG250	Oméga Acier Lg 2470 mm
	C62EMBATAB2550	Embout PVC + Attache Bois - Lg 2550 mm
	C62LBB2502	Lisse Basse Pin 50 x 35 mm - Lg 2500 mm
	C62PTB250	Embout de Cloison Bois Lg 2600 mm



# PANNEAUX MAGASINS



# PANNEAUX MAGASINS





## PANNEAUX MAGASINS

Gamme de panneaux principalement orientée dans à l'aménagement des surfaces de vente.

Le **FONTEX® MAG** est un panneau assemblé de deux parements d'aggloméré bois collés sur tasseaux. Son âme vide permet une réduction de poids favorisant la manipulation des panneaux et une installation électrique simplifiée.



### FONTEX MAG 70


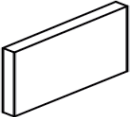
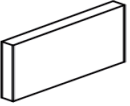


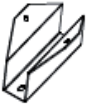
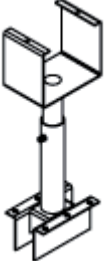

CARACTÉRISTIQUES	DÉTAILS
Description	Panneau d'agencement avec 2 parements de 16 mm en aggloméré bois collés sur tasseaux
Ame	Lame d'air
Finition Hauteur - Largeur	<u>Panneaux M3 :</u> Finition Pré-Peint 2 faces Hauteur : 2600, 2980 mm - Largeur 600 mm
Épaisseur	70 mm (épaisseur sur mesure possible jusqu'à 80 mm)
Poids	23 kg / m <sup>2</sup>
Réaction au feu	M3

### LES PLUS PRODUITS

- Structure auto-portante
- Esthétique et rendu qualitatif
- Prêt à être peint ou revêtu avec toute sorte de matériaux
- Grande facilité de montage
- Démontable
- Sur mesure (dans la limite de 80 mm d'épaisseur)
- Système modulable permettant de créer différentes configurations
- Recoupe possible sur chantier

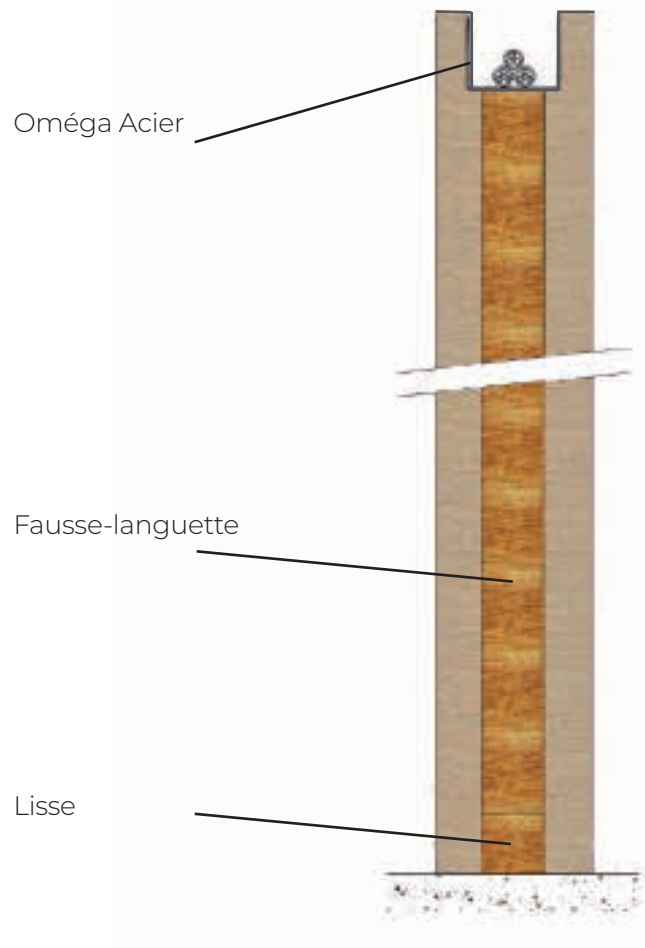


**Nomenclature du système de montage du FONTEX® MAG 70**

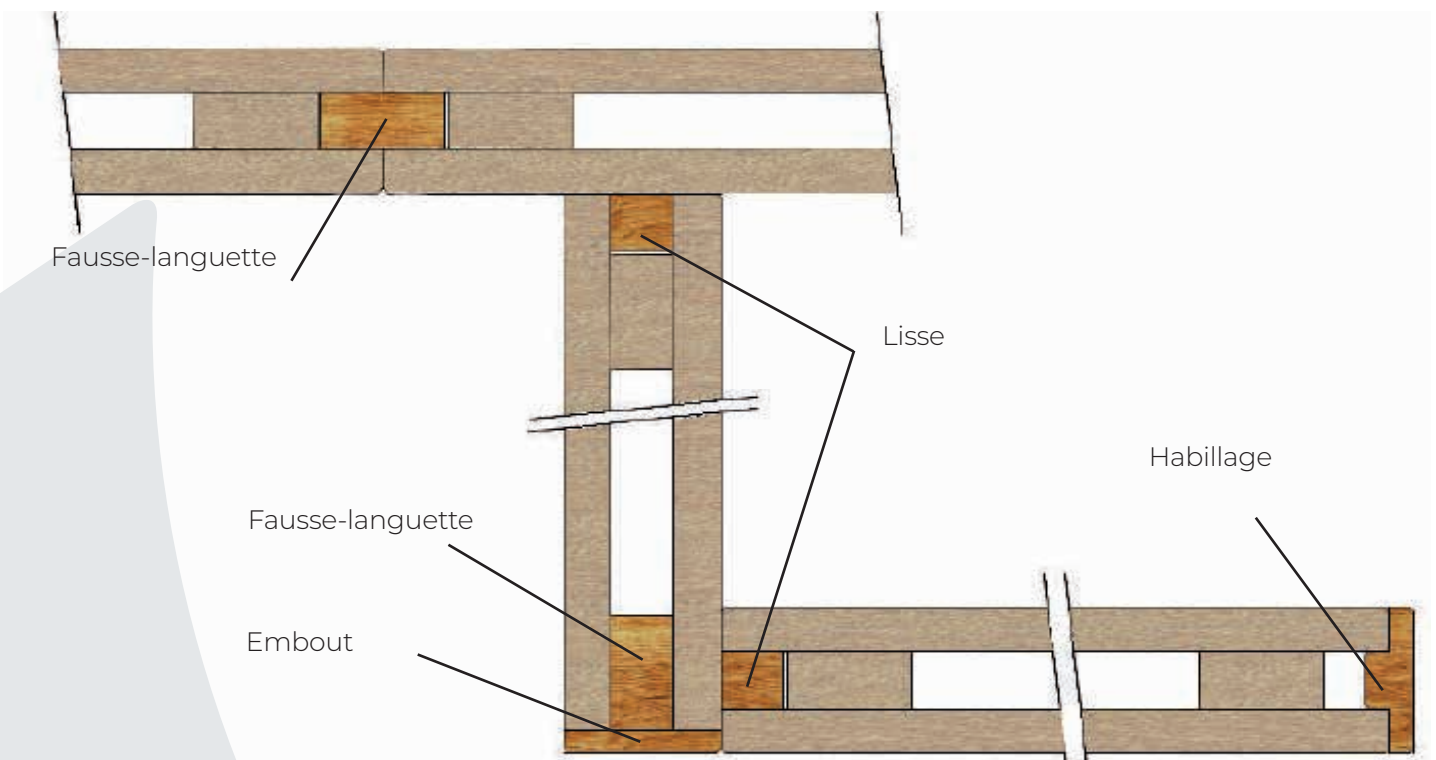
VISUELS	RÉFÉRENCES	DÉSIGNATIONS
	C62LBF270	Lisse bois dur pré-percée 37 x 50 mm - Lg 2500 mm
	C62FLP270	Fausse languette bois 37 x 100 mm - Lg 2500 mm
	C62BAD270	Habillage Agglo Bois 69 x 12 mm - Lg 3000 mm
	C62EME271	Embout Agglo Médium Lg 2600 mm
	C62GPA270	Gabarit de perçage Acier Lg 1075 mm
	C62PHC270	Pièce Haubanage Cloison
	C62GHC150	Pièce Guidage Cloison Ht 150 mm - Blanc 9010
	C62GHC350	Pièce Guidage Cloison Ht 350 mm - Blanc 9010
	C62GHC45	Pièce Guidage Cloison Ht 45 mm - Blanc 9010
	C62RAD300	Raidisseur Acier Lg 2970 mm



Coupe verticale du système de montage du FONTEX® MAG 50/70



Coupe horizontale du système de montage du FONTEX MAG 50/70







## PANNEAUX INDUSTRIELS

Gamme de panneaux utilisée principalement dans l'agencement de bâtiments modulaires.

Le **FONTEX® MUR 50** est un panneau assemblé de deux parements d'aggloméré bois collés sur tasseaux. Son âme vide permet une réduction de poids favorisant la manipulation des panneaux et une installation électrique simple.




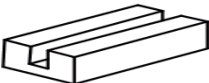


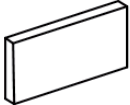
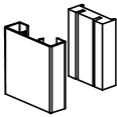
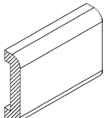
### FONTEX MUR 50

CARACTÉRISTIQUES	DÉTAILS
Description	2 parements en aggloméré bois de 12 mm collés sur des tasseaux.
Ame	Lame d'air
Finition et revêtement	Panneau brut Revêtu PVC 1 ou 2 faces Arasé ou rebordé
Hauteur - Largeur	<u>Panneaux M3</u> : Finition PVC rebordé : 2530, 2760, 2810, 2980 mm - Largeur 1180 mm  Finition PVC arasé : 2550, 2780, 2830, 3000 mm - Largeur 1200 mm  <u>Panneaux M1</u> : Finition PVC rebordé : 2980 mm - Largeur 1180 mm  Finition PVC arasé : 3000 mm - Largeur 1200 mm
Epaisseur	50 mm
Poids	23 kg / m <sup>2</sup>
Réaction au feu	M3 ou M1
Acoustique	29 dB



Fontex Flam

Nomenclature du système de montage du FONTEX® MUR 50

VISUELS	RÉFÉRENCES	DÉSIGNATIONS
	C62FLB245	Fausse Languette Bois 12 x 31,50 mm - Lg 2450 mm
	C62LMB254	Lisse de montage Bois Lg 2540 mm
	C62DBT250	Départ Bois Lg 2500 mm
	C62MAS5010	Embout Agglo 50 x 10 mm - Lg 2550 mm
	C62MAS7010	Embout Agglo 70 x 10 mm - Lg 2550 mm
	C62EMBATB2550	Embout PVC + Attache Bois Lg 2550 mm
	C62PTB250	Embout de cloison Bois Lg 2600 mm






## PANNEAUX INDUSTRIELS


Gamme de panneaux utilisée dans l'agencement de bâtiments modulaires.

Le **FONTEX® BLOC 70** est un panneau assemblé de deux parements d'aggloméré bois collés sur tasseaux, et d'une âme de laine de verre.


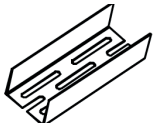
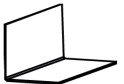

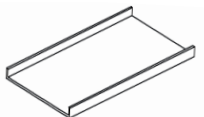

Facile dans sa mise en oeuvre ces panneaux présentent de très bonnes qualités acoustiques.



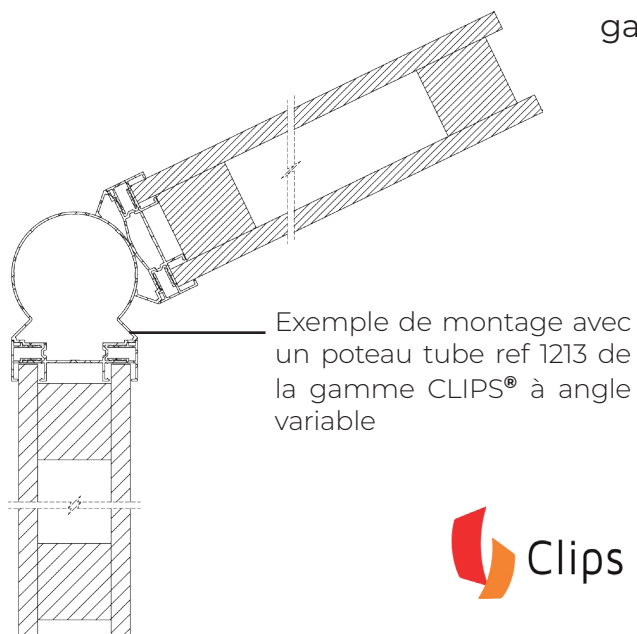
### FONTEX BLOC 70

CARACTÉRISTIQUES	DÉTAILS
Description	2 parements en aggloméré bois collés sur tasseaux bois de 45 mm
Ame	Laine de verre 45mm 15kg/m <sup>3</sup>
Finition et revêtement 	Brut / Pré-Peint Panneau brut revêtu PVC 1 ou 2 faces Arasé ou Rebordé Possibilité d'intégrer ces panneaux avec nos cloisons Aluminium de notre gamme CLIPS®
Hauteur - Largeur	<u>Panneaux M3 :</u> Finition Brut 2 faces Hauteur : 2530, 2760, 2810, 2980 mm - Largeur 1180 mm  Finition Pré-Peint 2 faces Hauteur : 2500, 3000 mm - Largeur 1200 mm  Finition PVC rebordé Hauteur : 2530, 2760, 2810, 2980 mm - Largeur 1180 mm  Finition PVC arasé Hauteur 2550, 2780, 2830, 3000 mm - Largeur 1200 mm  <u>Panneaux M1 :</u> Finition Brut 2 faces Hauteur : 2980 mm - Largeur 1180 mm  Finition PVC rebordé Hauteur : 2980 mm - Largeur 1180 mm  Finition PVC arasé Hauteur 3000 mm - Largeur 1200 mm
Epaisseur	70 mm
Poids	26 kg / m <sup>2</sup>
Réaction au feu	M3 ou M1
Acoustique	38 dB

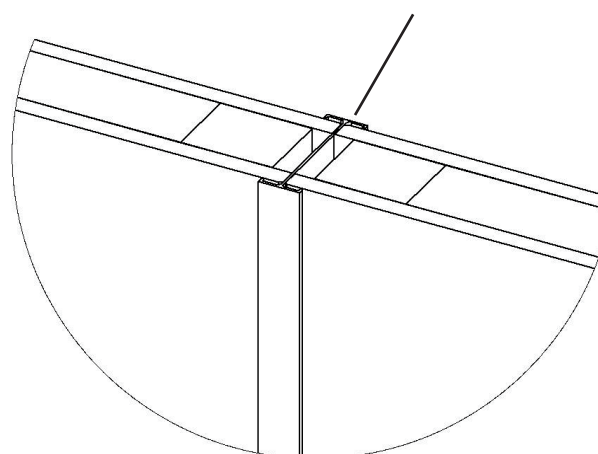
## Nomenclature du système de montage du FONTEX® BLOC 70

VISUELS	RÉFÉRENCES	DÉSIGNATIONS
	F12703704	Terminaison 703 + 704 Acier Lg 3000 mm
	C1270129	Lisse haute Acier avec mousse Lg 2950 mm
	C1255329	Cornière intérieure 25 x 25 mm - Lg 2960 mm
	C12280702	Cornière extérieure 90 x 90 mm - Lg 3000 mm
	C107840	Lisse basse PVC Noir Lg 4000 mm
	C62FLB452230	Fausse languette Bois 45 x 22 mm - Lg 3000 mm

Le système fontex bloc est compatible avec nos solutions de cloisons amovible de la gamme CLIPS®



Exemple de montage avec profil 73 de la gamme clips®





## PANNEAUX INDUSTRIELS

Gamme de panneaux principalement orientée dans l'agencement de bâtiments modulaires.

Le **FONTEX® FLAM 50** est un panneau assemblé de deux parements de fibre de cellulose et d'une âme en laine de roche.

Faciles dans leurs mise en oeuvre, ces panneaux présentent des qualités feu et acoustiques incontestables.

Pouvant être revêtus de PVC, ces panneaux sont prêt-à-poser dans leurs environnements définitifs sans transformation supplémentaire.

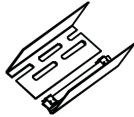
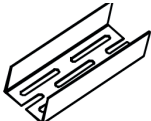

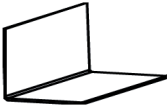
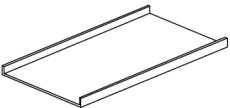
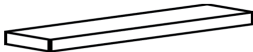



### FONTEX FLAM 50

CARACTÉRISTIQUES	DÉTAILS
Description	2 parements en fibre de cellulose de 10 mm collés sur tasseaux bois de 20 mm
Ame	Laine de roche (40kg/m <sup>3</sup> )
Finition et Revêtement	Brut ou revêtu PVC 1 ou 2 faces Rebordé
Hauteur max - Largeur	Finition brute Hauteur : 2480, 2980 mm - Largeur 580 mm  Finition PVC rebordé Hauteur : 2480, 2980 mm - Largeur 580 mm
Épaisseur	50 mm
Poids	32 kg / m <sup>2</sup>
Résistance au feu	Ei30 jusqu'à 2700 mm
Acoustique	40 dB ou 59 dB en montage double



## Nomenclature du système de montage du FONTEX® FLAM 50

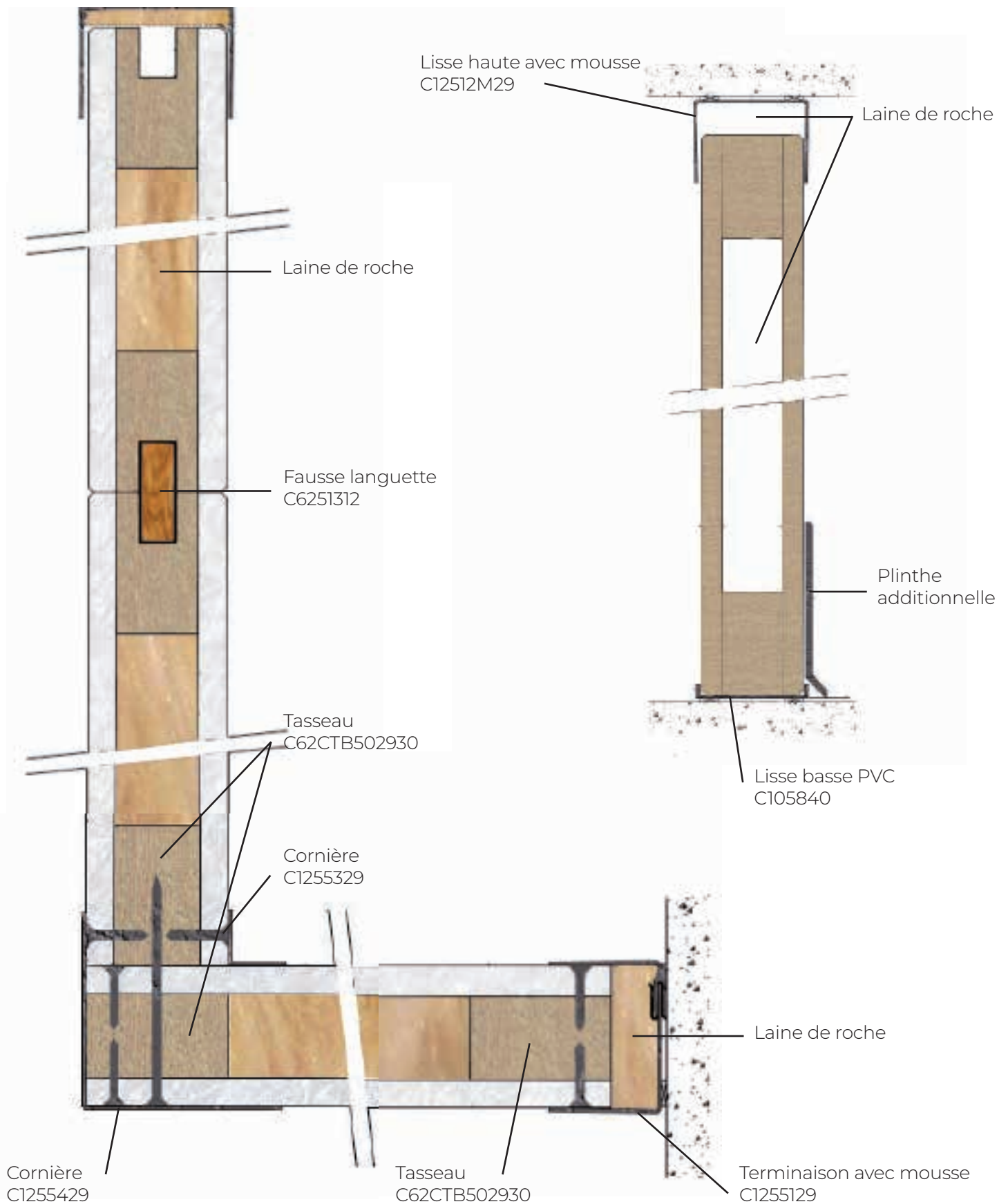
VISUELS	RÉFÉRENCES	DÉSIGNATIONS
	F12703704	Terminaison et Finition Acier Lg 2950 mm - Blanc 9010
	C1270129	Lisse haute Acier avec mousse Lg 2950 mm - Blanc 9010
	C1255329	Cornière intérieure 25 x 25 mm Lg 2960 mm - Blanc 9010
	C12280702	Cornière extérieure 90 x 90 mm Lg 3000 mm - Blanc 9010
	C107840	Lisse basse PVC Noir Lg 4000 mm
	C6251312FLB452230	Fausse languette fibre de cellulose 12.5 x 35 - Lg 1490mm
	C62CTB502930	Tasseau 29 x 50 mm - Lg 3000 mm





# SYSTÈMES DE MONTAGE

## Coupe verticale du système de montage du FONTEX® FLAM 50





## Ils font confiance à nos partenaires

Administrations Publiques: URSSAF - Pôle Emploi - Mairie de Nîmes - SOLENDI (Action Logement) - Douanes de Normandie - Ministère de la Défense • Assurances: Groupe COVEA • Agence Intérim: Triangle Intérim • Banques: Crédit Agricole - Crédit Mutuel - Banque Populaire Caisse d'Épargne - LCL - Société Générale • Conseil en immobilier d'entreprise: CBRE France • Automobiles / Moto: Peugeot - RCM Distributeur multimarques - BMW - Honda - Maxxess Volvo - Renault Trucks • Grande Distribution: Carrefour - So.bio - Intermarché - Ikea - Castorama Alinéa - Leroy Merlin - SoCoo'c • Grandes Entreprises: ADP - Safran - Airbus - Dassault - Thalès Eurovia - EDF - Procter • Agro: Grand Frais - Manouchka Sucrierie - La Boulangère • Industriel: Naval Group - Cougnaud Construction • Ingénierie: Abylsen • Négoce: Réseau Pro - Point P Chausson Matériaux - Richardson • Téléphonie: Orange - SFR • Transporteurs: GLS - Jardel • Export: Atelier UP - Afosoc / Vesof.

Qovans c'est aussi :



Un projet, une question ?  
Contactez-nous !

Qovans  
Rue de l'industrie 14700 Falaise  
E > [contact@qovans.com](mailto:contact@qovans.com)  
T > +33 (0)2 31 40 44 04



[www.qovans.com](http://www.qovans.com)

